



COMPASS

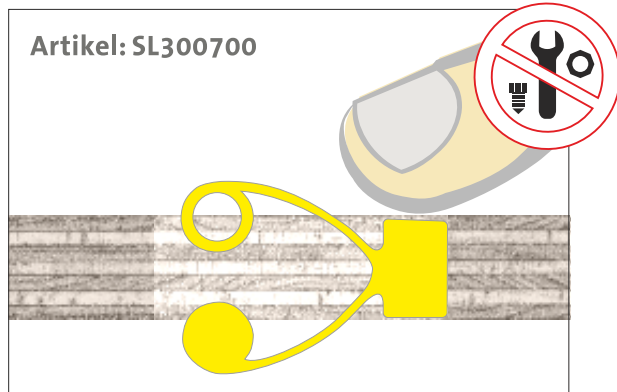
sheet'lift^{3D}



sheet'lift

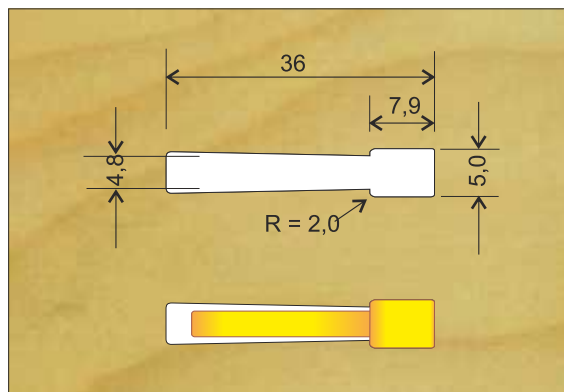
So oder so - die richtige Wahl.

störungsfreies Nutzentrennen durch **sheet'lift**



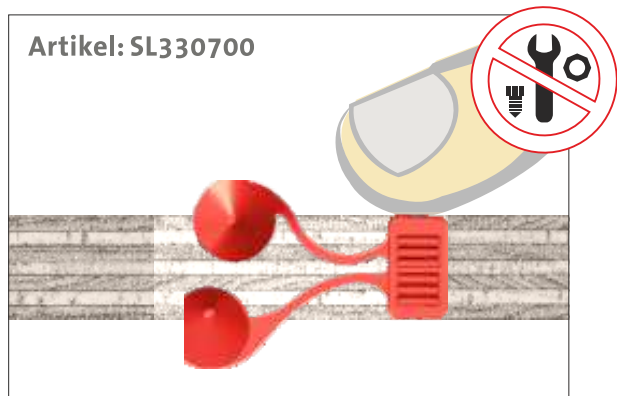
sheet'lift

- ▶ sehr schmale Ausführung
- ▶ in der Höhe einstellbar (dto. Maschinenführer)
- ▶ einfach in den Holzausschnitt eindrücken



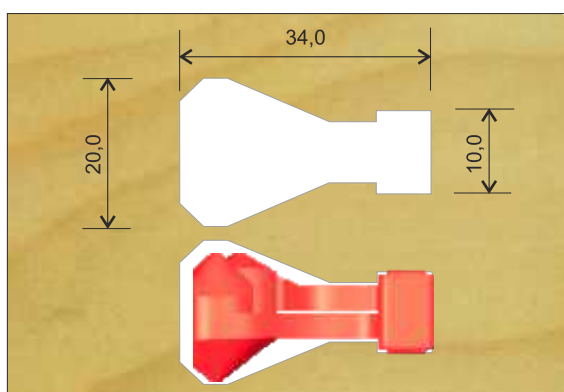
sheet'lift

- ▶ angepasster Brettausschnitt
- ▶ durch abgerundete Kanten auch für gefräste Formen geeignet



sheet'lift^{3D}

- ▶ breitere Ausführung
- ▶ in der Höhe einstellbar (dto. Maschinenführer)
- ▶ weicher gefedert
- ▶ einfach in den Holzausschnitt eindrücken



sheet'lift^{3D}

- ▶ angepasster Brettausschnitt
- ▶ durch abgerundete Kanten auch für gefräste Formen geeignet

